

















Serie 10 VAN					
Trayectoria de 10°					
Boquilla	Presión psi	Radio pies	Flujo gpm	■ Precip pulg./h	▲ Precip pulg./h
	15	7	1.93	3.80	4.39
	20	8	2.32	3.50	4.04
	25	9	2.52	3.00	3.46
	30	10	2.60	2.50	2.89
	15	7	1.45	3.80	4.39
	20	8	1.75	3.50	4.04
	25	9	1.89	3.00	3.46
	30	10	2.10	2.70	3.12
	15	7	0.97	3.80	4.39
	20	8	1.20	3.50	4.04
	25	9	1.26	3.00	3.46
	30	10	1.45	2.80	3.23
	15	7	0.48	3.80	4.39
	20	8	0.58	3.50	4.04
	25	9	0.63	3.00	3.46
	30	10	0.75	2.90	3.35

Serie 10 VAN							SIST. MÉTRICO	
Trayectoria de 10°							■	▲
Boquilla	Presión bares	Radio m	Caudal m³/h	Caudal l/m	Precip mm/h	Precip mm/h		
	1.0	2.1	0.44	7.3	96	111		
	1.5	2.4	0.53	9.0	89	103		
	2.0	2.7	0.57	9.8	76	88		
	2.1	3.1	0.59	9.8	63	73		
	1.0	2.1	0.33	5.5	96	111		
	1.5	2.4	0.4	6.8	89	103		
	2.0	2.7	0.43	7.8	76	88		
	2.1	3.1	0.48	7.9	68	79		
	1.0	2.1	0.22	3.7	96	111		
	1.5	2.4	0.27	4.6	89	103		
	2.0	2.7	0.29	5.3	76	88		
	2.1	3.1	0.33	5.5	71	82		
	1.0	2.1	0.11	1.8	96	111		
	1.5	2.4	0.13	2.3	89	103		
	2.0	2.7	0.14	2.7	76	88		
	2.1	3.1	0.17	2.8	73	85		

Serie 12 VAN					
Trayectoria de 15°					
Boquilla	Presión psi	Radio pies	Flujo gpm	■ Precip pulg./h	▲ Precip pulg./h
	15	9	1.56	1.86	2.14
	20	10	1.86	1.79	2.06
	25	11	2.12	1.68	1.95
	30	12	2.36	1.58	1.82
	15	9	1.17	1.86	2.14
	20	10	1.39	1.79	2.06
	25	11	1.59	1.68	1.94
	30	12	1.77	1.58	1.82
	15	9	0.78	1.86	2.14
	20	10	0.93	1.79	2.06
	25	11	1.06	1.68	1.95
	30	12	1.18	1.58	1.82
	15	9	0.39	1.86	2.14
	20	10	0.46	1.79	2.06
	25	11	0.53	1.68	1.95
	30	12	0.59	1.58	1.82

Serie 12 VAN							SIST. MÉTRICO	
Trayectoria de 15°							■	▲
Boquilla	Presión bares	Radio m	Caudal m³/h	Caudal l/m	Precip mm/h	Precip mm/h		
	1.0	2.7	0.35	5.80	48	55		
	1.5	3.2	0.44	7.37	43	50		
	2.0	3.6	0.52	8.75	41	47		
	2.1	3.7	0.54	9.02	40	46		
	1.0	2.7	0.26	4.35	48	55		
	1.5	3.2	0.33	5.53	43	50		
	2.0	3.6	0.39	6.56	41	47		
	2.1	3.7	0.41	6.76	40	46		
	1.0	2.7	0.17	2.90	48	55		
	1.5	3.2	0.22	3.69	43	50		
	2.0	3.6	0.26	4.37	41	47		
	2.1	3.7	0.27	4.51	40	46		
	1.0	2.7	0.09	1.45	48	55		
	1.5	3.2	0.11	1.84	43	50		
	2.0	3.6	0.13	2.19	41	47		
	2.1	3.7	0.14	2.25	40	46		

Nota: Todas las boquillas VAN se probaron con vástagos retráctiles de 4" (10.2 cm)
 ■ Espaciamento cuadrado basado en 50% del diámetro de alcance
 ▲ Patrón de distribución triangular sobre la base de un alcance del 50% de diámetro

Los datos de rendimiento se tomaron en condiciones de cero viento
Nota: Especifique el cuerpo del aspersor y las boquillas por separado.
Nota: No se recomienda una reducción del radio que supere el 25% del alcance normal de la boquilla