



Programación del controlador ESP-RZX

Adolfo Meza – Gerente de producto

El Uso Inteligente del Agua.™

Agenda

- **Programación del ESP-RZX**
- **Funciones especiales**
 - Programación rápida
 - Guardar/Restaurar programación
 - Restauración de fábrica
 - Sensor de lluvia por zona
- **Preguntas frecuentes**

Programación del ESP-RZX

Modos de operación:

- Apagado (OFF)
- Automático (AUTO)
- Hora/Fecha (DATE/TIME)
- Programación (SCHEDULE)
- Riego manual (MANUAL)
- Ajuste estacional (SEASONAL ADJUST)



Programación del ESP-RZX

Navegación:

- BACK
- NEXT
- OFF (-)
- ON (+)




Programación del ESP-RZX



Apagado (Off)

Cancela todos los riegos activos inmediatamente y deshabilita el riego automático.

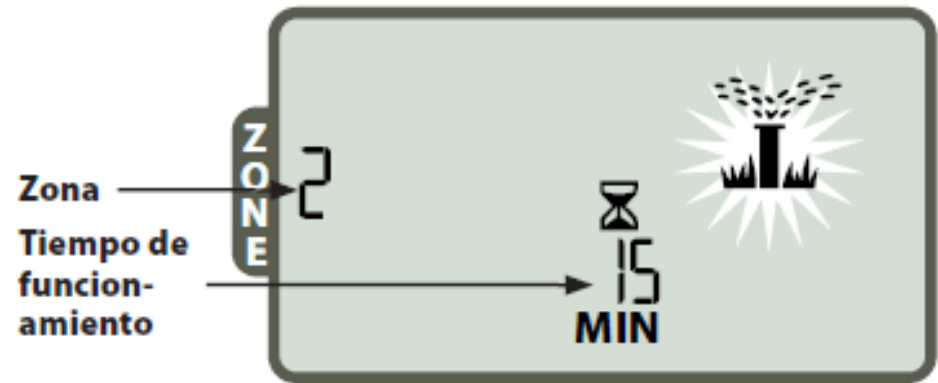
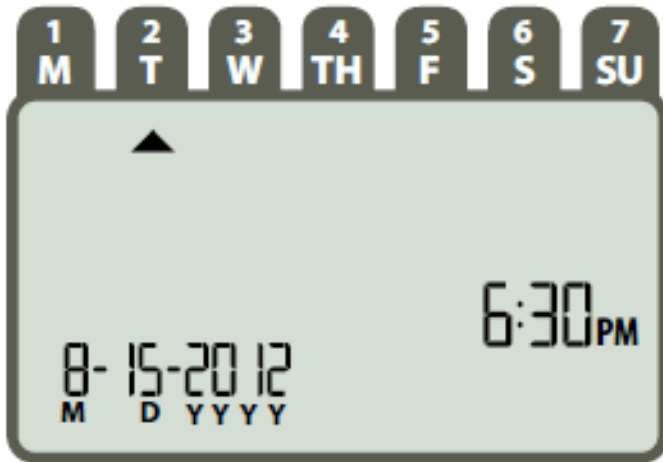


Programación del ESP-RZX



Automático (Auto)

El riego ocurre de forma automática de acuerdo con los programas de riego.

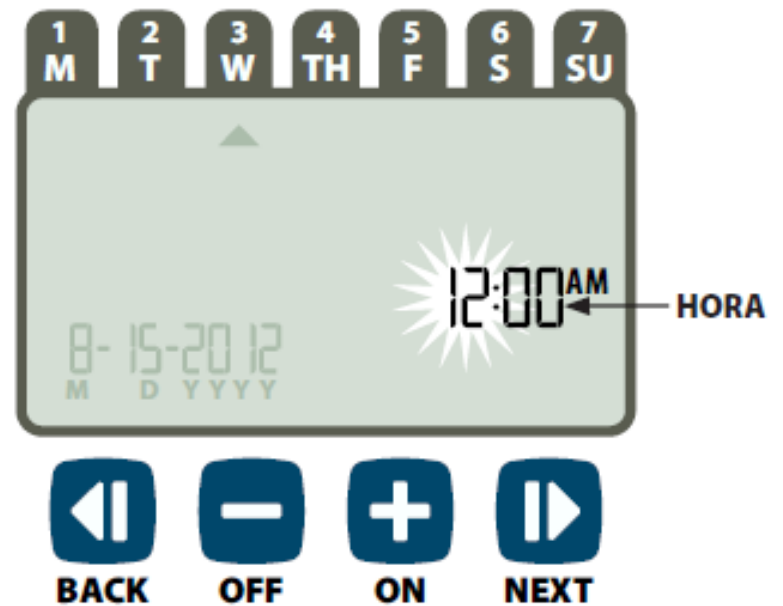
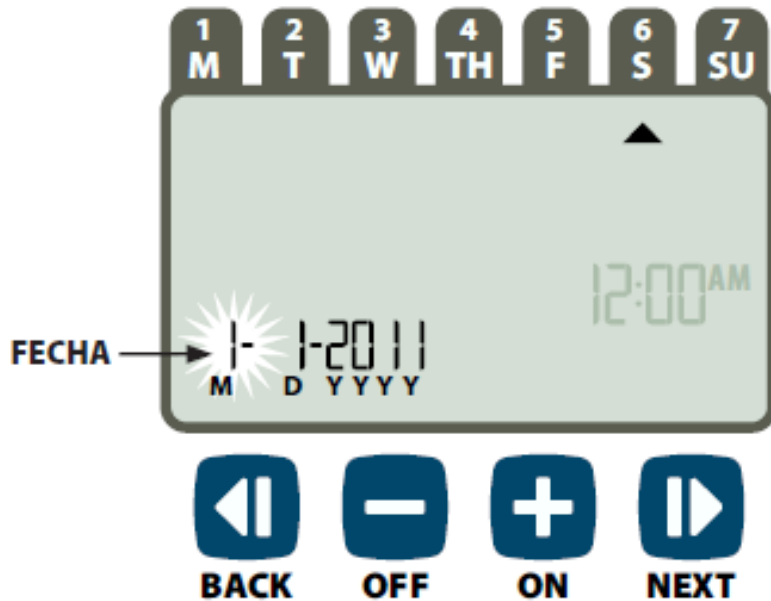


Programación del ESP-RZX



Fecha/hora

Para programar la fecha y la hora del día actual.

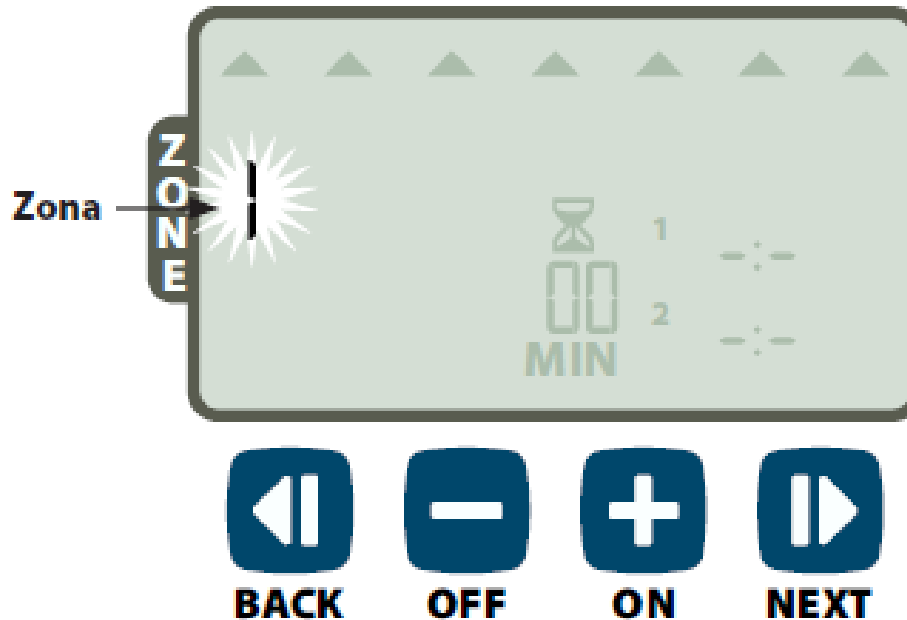


Programación del ESP-RZX



Programación de zonas

Crea programas de riego personalizados para que se ejecuten automáticamente en horas, duraciones e intervalos específicos.

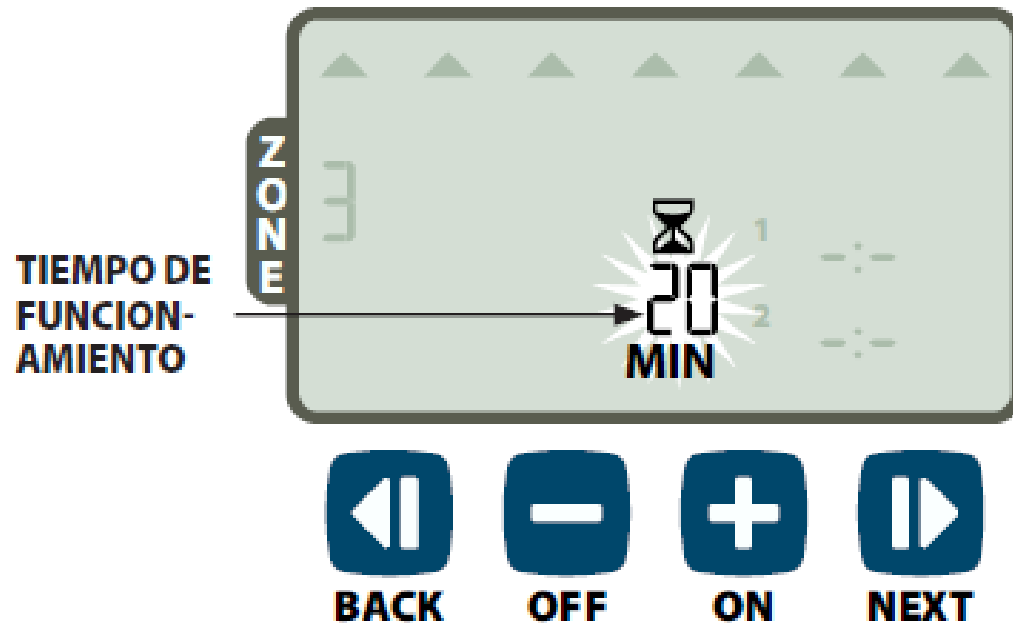


Programación del ESP-RZX



Programación de zonas

Crea programas de riego personalizados para que se ejecuten automáticamente en horas, duraciones e intervalos específicos.

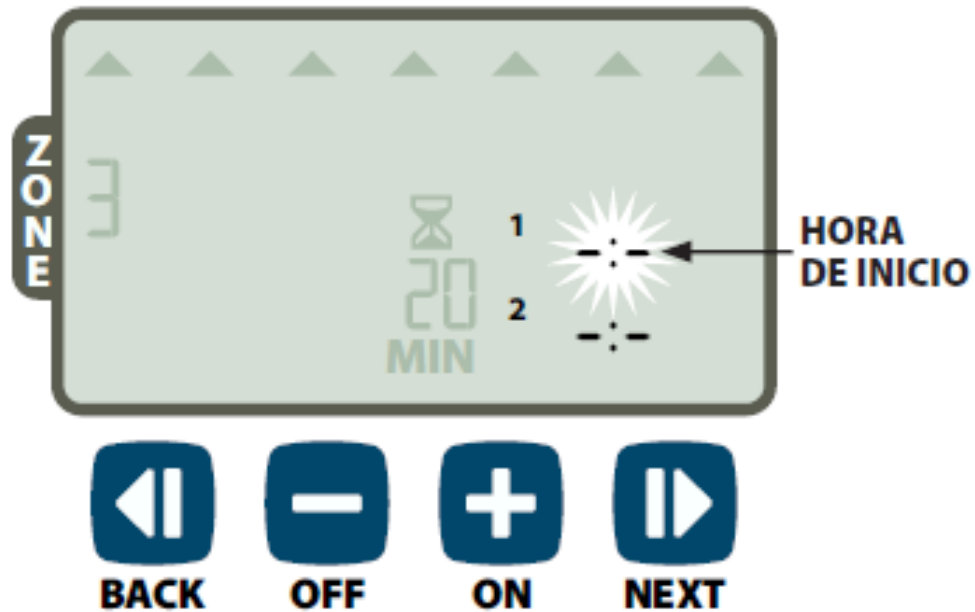


Programación del ESP-RZX



Programación de zonas

Crea programas de riego personalizados para que se ejecuten automáticamente en horas, duraciones e intervalos específicos.

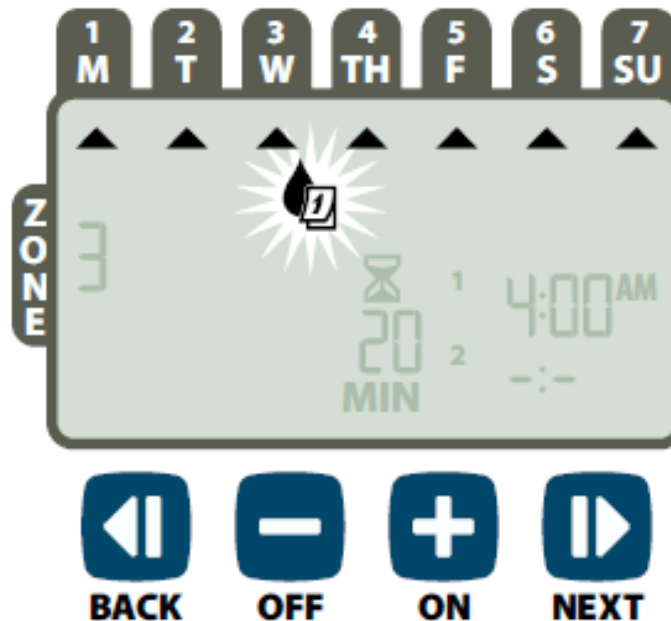


Programación del ESP-RZX



Programación de zonas

Crea programas de riego personalizados para que se ejecuten automáticamente en horas, duraciones e intervalos específicos.

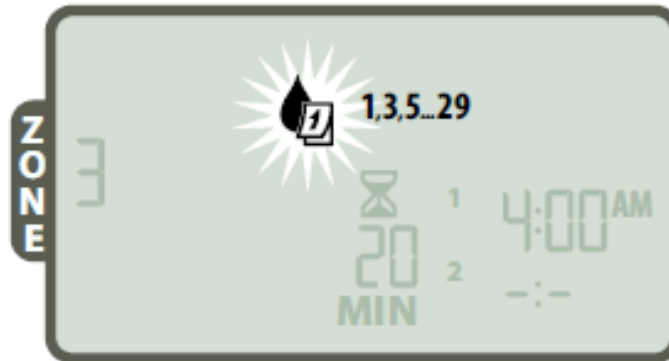


Programación del ESP-RZX



Programación de zonas

Crea programas de riego personalizados para que se ejecuten automáticamente en horas, duraciones e intervalos específicos.



BACK



OFF



ON



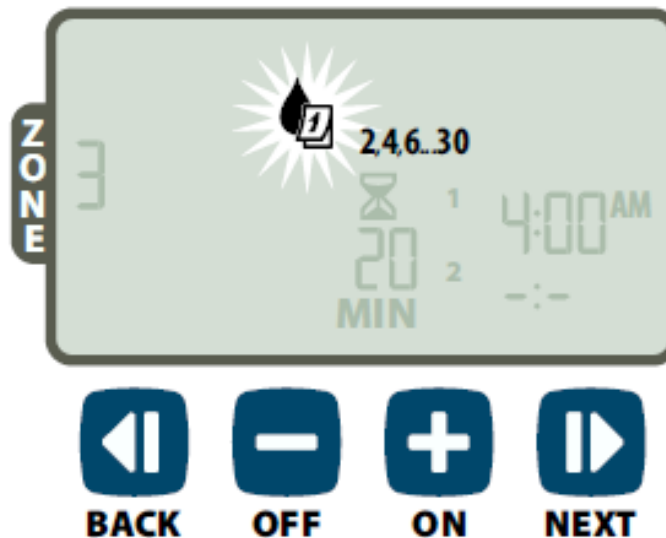
NEXT

Programación del ESP-RZX



Programación de zonas

Crea programas de riego personalizados para que se ejecuten automáticamente en horas, duraciones e intervalos específicos.



Programación del ESP-RZX



Programación de zonas

Crea programas de riego personalizados para que se ejecuten automáticamente en horas, duraciones e intervalos específicos.

DÍA CÍCLICO → ZONE 3

EVERY 2 DAYS, STARTING 4-12-2012 20 2 4:00 AM

M D YYYY MIN

BACK OFF ON NEXT

ZONE 3

DÍA DE INICIO → EVERY 4 DAYS, STARTING 4-12-2012 20 2 4:00 AM

M D YYYY MIN

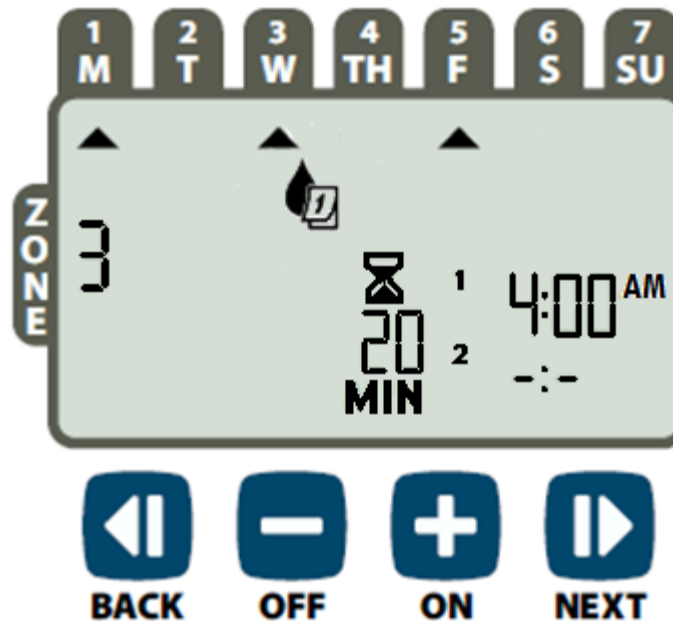
BACK OFF ON NEXT

Programación del ESP-RZX



Programación de zonas

Crea programas de riego personalizados para que se ejecuten automáticamente en horas, duraciones e intervalos específicos.

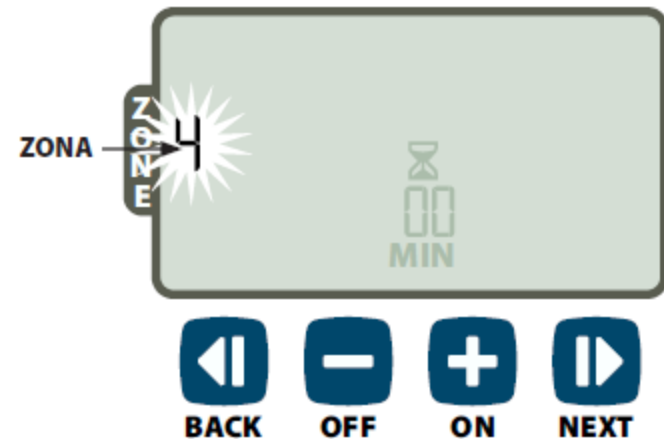
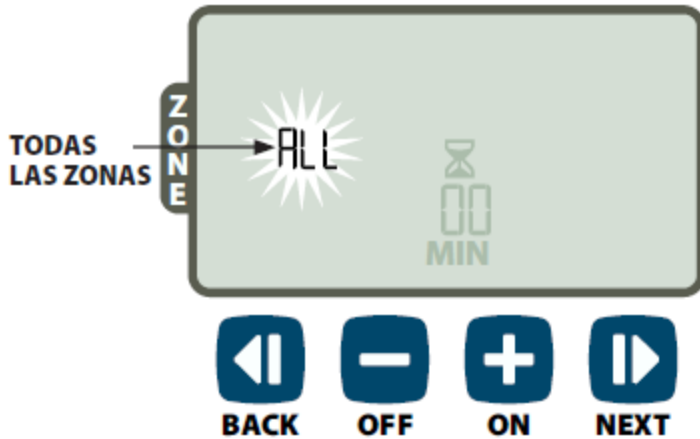


Funciones temporales ESP-RZX



Riego manual

Inicia el riego inmediatamente para TODAS las zonas o para UNA única zona.

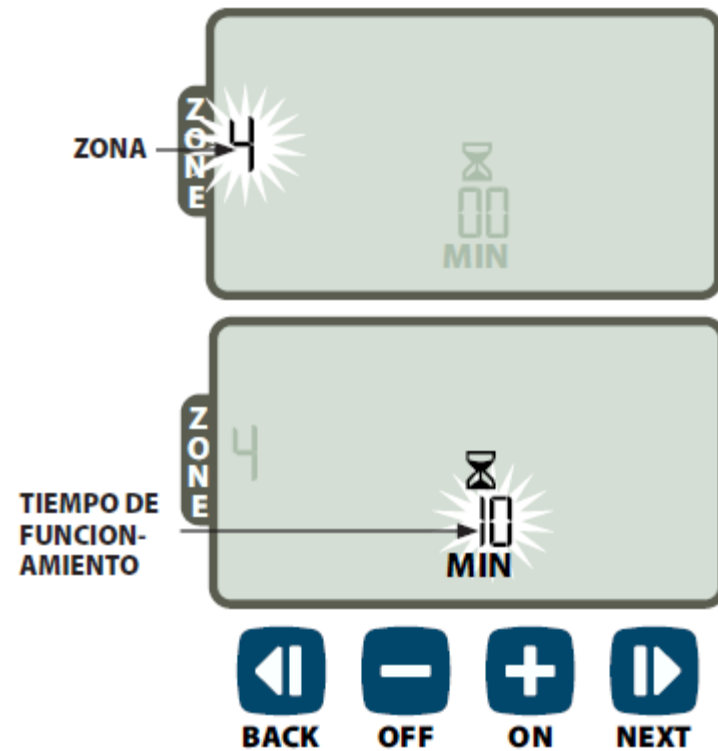
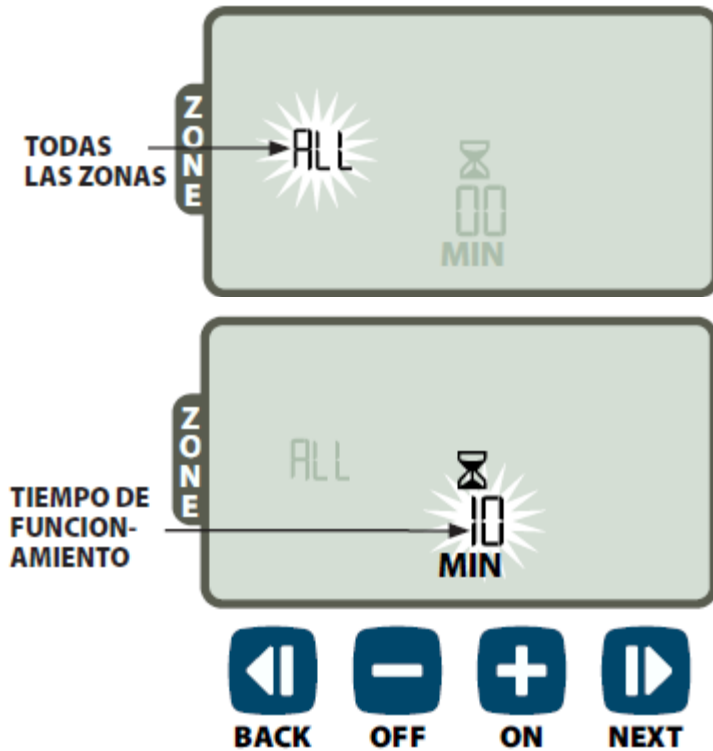


Funciones temporales ESP-RZX



Riego manual

Inicia el riego inmediatamente para TODAS las zonas o para UNA única zona.

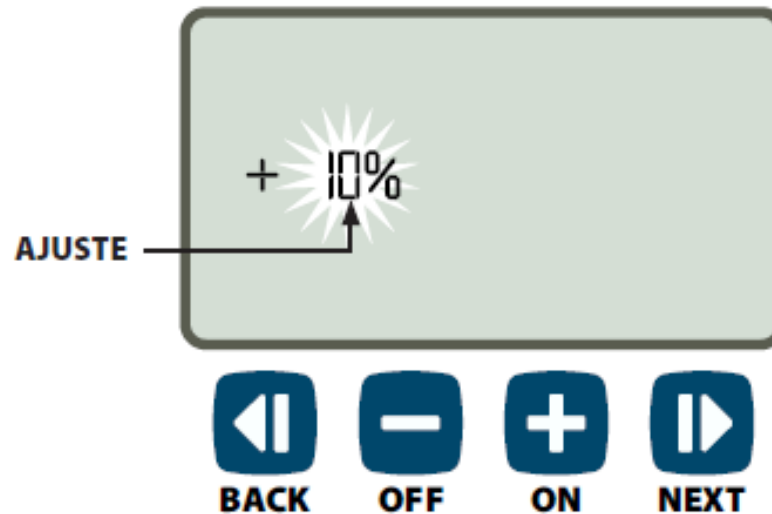


Funciones temporales ESP-RZX



Ajuste estacional

Aumenta o disminuye la duración del riego (tiempos de funcionamiento) para todas las zonas.

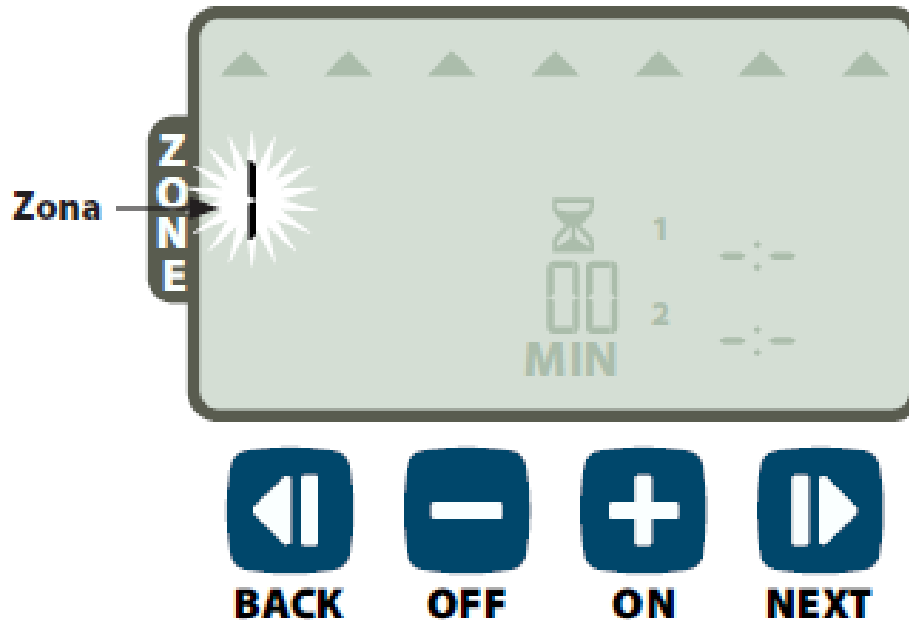


Funciones especiales

- **Programación rápida**
- **Guardar programación**
- **Restaurar programación**
- **Restauración de fábrica**
- **Sensor de lluvia por zona**

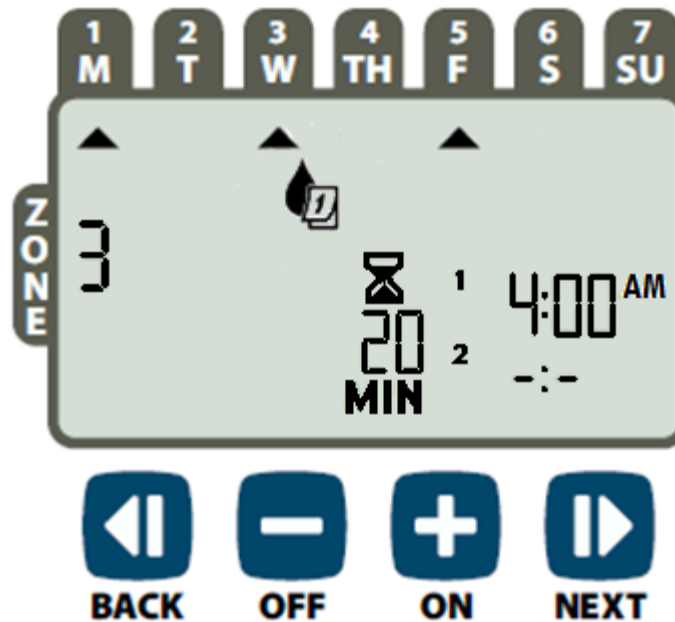
Programación rápida

- Desde nuevo o después de una restauración de fábrica



Programación rápida

- Los días de riego y las horas de arranque se copian automáticamente a las zonas siguientes.



Programación rápida

- **Ejemplo:**

- **Zonas 1, 2, 3, 4**

Días: lunes, miércoles, viernes

Hora de inicio: 8:00 am

Duración: 10 Min, 10 Min, 5 Min, 5 Min

- **Zonas 5, 6, 7, 8**

Días: martes, jueves

Hora de inicio: 9:00 am, 5:00 pm

Duración: 25 Min, 20 Min, 20 Min, 20 Min

Programación rápida

- **Ejemplo:**

- **Introduzca el horario deseado en la Zona 1**
Luego, introduzca tiempo de riego a las Zonas 2, 3 y 4
- **Introduzca el horario deseado en la Zona 5**
Luego, introduzca tiempo de riego a las Zonas 6, 7 y 8

Beneficios:

- **Los cambios subsecuentes de programación afectarán solo a la zona deseada.**

Programación rápida

- **Ejemplo:**

- **Zonas 1, 2, 3, 4**

Días: lunes, miércoles, viernes

Hora de inicio: 8:00 am

Duración: 10 Min, 10 Min, 5 Min, 5 Min

- **Zonas 5, 6, 7, 8**

Días: martes, jueves

Hora de inicio: 9:00 am, 5:00 pm

Duración: 25 Min, 20 Min, 20 Min, 20 Min

Funciones especiales

- Guardar programación



Funciones especiales

- Guardar programación



Funciones especiales

- Guardar programación




Funciones especiales

- Restaurar programación



Funciones especiales

- Restaurar programación




Funciones especiales

- Restaurar programación




Funciones especiales

- Restauración de fábrica



Funciones especiales

- Restauración de fábrica



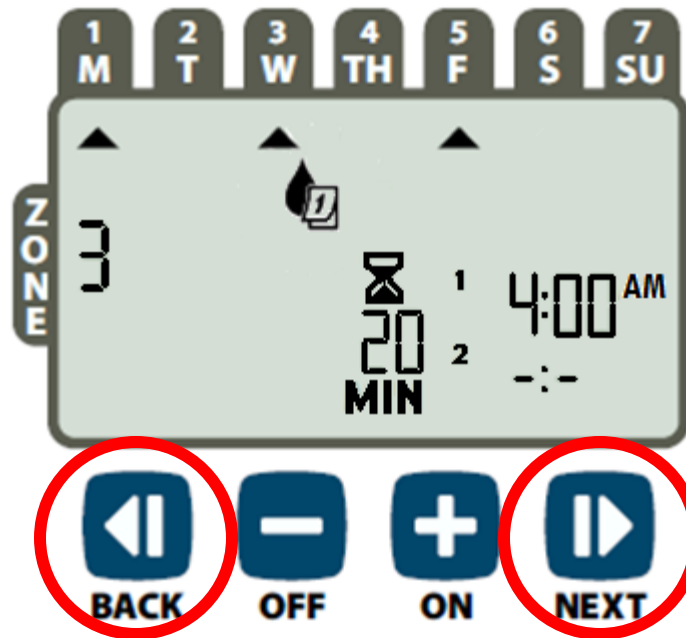
Funciones especiales

- Restauración de fábrica



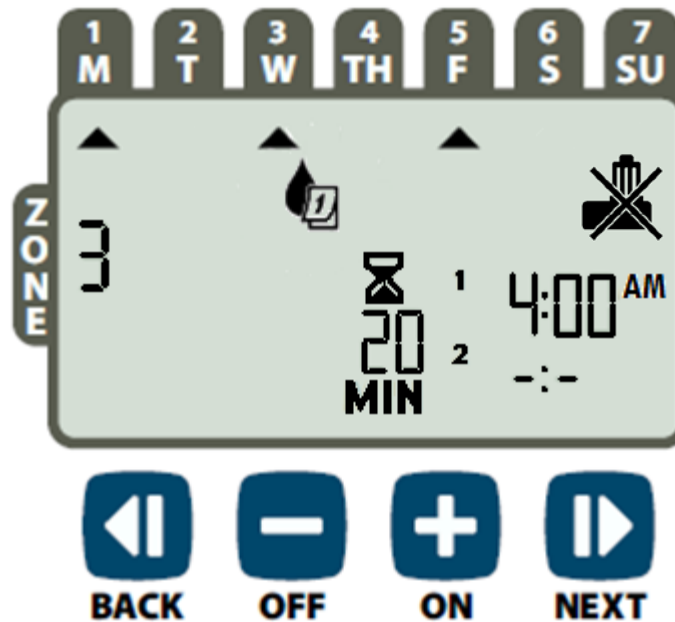
Funciones especiales

- Sensor de lluvia por zona



Funciones especiales

- Sensor de lluvia por zona



Preguntas Frecuentes

- **Que sucede cuando una zona tiene la misma hora de inicio que otra zona?**
- **Es necesaria la batería para mantener la programación del controlador?**
- **Para que me sirve tener 6 horas de arranque?**
- **Para que me sirve programar diferentes días y horas de arranque para cada válvula?**
- **Como pruebo el sensor de lluvia en el controlador ESP-RZX?**

Preguntas no tan Frecuentes

