




**DATOS DE RENDIMIENTO DEL MP ROTATOR**

● **MP3500**

Radio: 9,4 m a 10,7 m  
Sector y Círculo completo  
Lt. Marrón: 90° a 210°




	Presión		Radio m	Caudal m³/h	Caudal l/min	Pluv.mm/h	
	bar	kPa				■	▲
90° 	1,7	170	10,1	0,24	3,94	9	11
	2,0	200	10,4	0,26	4,28	10	11
	2,5	250	10,4	0,28	4,58	10	12
	<b>2,8</b>	<b>280</b>	<b>10,7</b>	<b>0,29</b>	<b>4,84</b>	<b>10</b>	<b>12</b>
	3,0	300	10,7	0,31	5,22	11	13
	3,5	350	10,7	0,33	5,41	11	13
180° 	1,7	170	10,1	0,50	8,36	10	11
	2,0	200	10,4	0,51	8,48	9	11
	2,5	250	10,4	0,60	10,03	11	13
	<b>2,8</b>	<b>280</b>	<b>10,7</b>	<b>0,65</b>	<b>10,83</b>	<b>11</b>	<b>13</b>
	3,0	300	10,7	0,70	11,73	12	14
	3,5	350	10,7	0,73	12,15	13	15
210° 	1,7	170	10,1	0,59	9,80	10	12
	2,0	200	10,4	0,65	10,75	10	12
	2,5	250	10,4	0,70	11,66	11	13
	<b>2,8</b>	<b>280</b>	<b>10,7</b>	<b>0,75</b>	<b>12,45</b>	<b>11</b>	<b>13</b>
	3,0	300	10,7	0,80	13,40	12	14
	3,5	350	10,7	0,85	14,23	13	15
	3,8	380	10,7	0,90	14,91	13	16

**Nota:**

Utilícelo junto con el Pro-Spray PRS40 para conseguir una regulación de la presión en el cabezal de 2,8 bar; 280 kPa.

**DATOS DE RENDIMIENTO DEL MP ROTATOR**

- **MPLCS515:** Marfil, MP franja izquierda
- **MPRCS515:** Cobre, MP franja Derecha
- **MPSS530:** Marrón, MP franja Lateral

	Presión		Radio m	Caudal m³/h	Caudal l/min
	bar	kPa			
<b>MP Franja Izquierda</b> 	1,7	170	1,1 x 4,2	0,04	0,67
	2,0	200	1,2 x 4,3	0,04	0,72
	2,5	250	1,4 x 4,5	0,05	0,79
	<b>2,8</b>	<b>280</b>	<b>1,5 x 4,6</b>	<b>0,05</b>	<b>0,84</b>
	3,0	300	1,6 x 4,7	0,06	0,87
	3,5	350	1,7 x 4,8	0,06	0,94
	3,8	380	1,8 x 4,9	0,06	0,99
<b>MP Franja Derecha</b> 	1,7	170	1,1 x 4,2	0,04	0,67
	2,0	200	1,2 x 4,3	0,04	0,72
	2,5	250	1,4 x 4,5	0,05	0,79
	<b>2,8</b>	<b>280</b>	<b>1,5 x 4,6</b>	<b>0,05</b>	<b>0,84</b>
	3,0	300	1,6 x 4,7	0,05	0,87
	3,5	350	1,7 x 4,8	0,06	0,94
	3,8	380	1,8 x 4,9	0,06	0,99
<b>MP Franja Lateral</b> 	1,7	170	1,1 x 8,3	0,08	1,34
	2,0	200	1,2 x 8,6	0,09	1,43
	2,5	250	1,4 x 8,9	0,09	1,57
	<b>2,8</b>	<b>280</b>	<b>1,5 x 9,1</b>	<b>0,10</b>	<b>1,66</b>
	3,0	300	1,6 x 9,3	0,10	1,72
	3,5	350	1,7 x 9,6	0,11	1,87
	3,8	380	1,8 x 9,9	0,12	1,96

**Nota:**

El radio del sector de las franjas puede ajustarse en un 25%.  
El MP Rotator ha sido diseñado para mantener la pluviometría correcta después del ajuste del radio.

**MP3500 Radio 9,4 a 10,7 m**



**MP3500-90**  
90° a 210°

**Franjas MP**



**MPLCS515**  
Franja izquierda  
1,5 x 4,6 m



**MPRCS515**  
Franja derecha  
1,5 x 4,6 m



**MPSS530**  
Franja lateral  
1,5 x 9,1 m